

ภาคผนวก ก

---

---

ภาพถ่ายประกอบรายงาน



ภาพที่ 1 แสดงพื้นที่สีเขียวของโครงการ



ภาพที่ 2 แสดงพื้นที่สีเขียวของโครงการ



ภาพที่ 3 แสดงต้นไม้ยืนต้น



ภาพที่ 4 แสดงคนสวนทำความสะอาดดูแลสภาพแวดล้อม




ภาพที่ 5 แสดงป้ายจำกัดความเร็ว 30 กม./ชม.



ภาพที่ 6 แสดงป้าย “กรุณาคับเครื่องยนต์”



ภาพที่ 7 แสดงการสูบล้างทำความสะอาด



ภาพที่ 8 แสดงการสูบล้างทำความสะอาด



ภาพที่ 9 แสดงถังเก็บน้ำสำรองใต้ดิน



ภาพที่ 10 แสดงถังเก็บน้ำสำรองอาคาร



ภาพที่ 11 แสดงเจ้าหน้าที่ตรวจสอบ บำรุงรักษา ท่อน้ำระบบประปา



ภาพที่ 12 แสดงป้ายรณรงค์ประหยัดพลังงาน





ภาพที่ 13 แสดงป้ายรณรงค์ประหยัดพลังงาน



ภาพที่ 14 แสดงการเลือกใช้อุปกรณ์ที่ประหยัดน้ำ



ภาพที่ 15 แสดงการล้างถังเก็บถังน้ำสำรองอาคาร



ภาพที่ 16 แสดงการล้างถังเก็บถังน้ำสำรองอาคาร



ภาพที่ 17 แสดงบ่อน้ำของโครงการ



ภาพที่ 18 แสดงสัญลักษณ์บ่อน้ำของโครงการ



ภาพที่ 19 แสดงถังขยะบริเวณชั้นต่างๆของอาคาร



ภาพที่ 20 แสดงถังขยะห้องพักรวม



ภาพที่ 21 แสดงรถเก็บขยะของเมืองพัทยาเข้ามาเก็บขนขยะ



ภาพที่ 22 แสดงห้องพักรวมของโครงการที่ปิดประตูอย่างมิดชิด



ภาพที่ 23 แสดงอุปกรณ์ไฟฟ้าที่ประหยัดพลังงาน



ภาพที่ 24 แสดงเจ้าหน้าที่รักษาความปลอดภัย (รปภ.)





ภาพที่ 25 แสดงป้ายชื่อโครงการ



ภาพที่ 26 แสดงไฟฟ้าส่องสว่างในเวลากลางวัน



ภาพที่ 27 แสดงไฟฟ้าส่องสว่างในเวลากลางวัน




ภาพที่ 28 แสดงกระจกโค้งภายในโครงการ



ภาพที่ 29 แสดงพื้นที่จอดรถยนต์



ภาพที่ 30 แสดงพื้นที่จอดจักรยานยนต์



ภาพที่ 31 แสดงพื้นที่จอดจักรยาน



ภาพที่ 32 แสดงกระจกโค้งภายในโครงการ จุดเข้า-ออก



ภาพที่ 33 แสดงป้ายจำกัดความเร็ว 30 กม/ชม



ภาพที่ 34 แสดงไฟส่องสว่างบริเวณลานจอดรถชั้นใต้ดิน



ภาพที่ 35 แสดงตู้ดับเพลิง (Fire Hose Cabinet)




ภาพที่ 36 แสดงอุปกรณ์ดับควันและหัวกระจายน้ำดับเพลิง





ภาพที่ 37 แสดงป้ายบอกทางหนีไฟ



ภาพที่ 38 แสดงบันไดหนีไฟ



ภาพที่ 39 แสดงแผนผังอาคาร เส้นทางหนีไฟ



ภาพที่ 40 แสดงไฟส่องสว่างฉุกเฉิน




ภาพที่ 41 แสดงเครื่องกำเนิดไฟฟ้าสำรอง



ภาพที่ 42 แสดงหัวรับน้ำดับเพลิงจากภายนอกอาคาร





ภาพที่ 43 ระบบแจ้งเหตุไฟไหม้ (Fire Alarm)



ภาพที่ 44 แสดงป้ายเตือนห้ามใช้ลิฟต์ขณะไฟไหม้



ภาพที่ 45 แสดงจุดรวมพล



ภาพที่ 46 แสดงคำแนะนำการใช้อุปกรณ์ดับเพลิง



ภาพที่ 47 แสดงการฝึกซ้อมดับเพลิง



ภาพที่ 48 แสดงการฝึกซ้อมดับเพลิง



ภาพที่ 49 แสดงบอร์ดประชาสัมพันธ์ของโครงการ



ภาพที่ 50 แสดงตรวจเช็คถังดับเพลิง



ภาพที่ 51 แสดงกล่องยาปฐมพยาบาล



ภาพที่ 52 แสดงการกฏการใช้สระว่ายน้ำ



ภาพที่ 53 แสดงสระว่ายน้ำของโครงการ



ภาพที่ 54 แสดงการเก็บตัวอย่างน้ำทิ้งหลังบำบัด






ภาพที่ 55 แสดงการเก็บตัวอย่างน้ำทิ้งหลังบำบัด



ภาพที่ 56 แสดงอุปกรณ์ช่วยชีวิต บริเวณสระว่ายน้ำ



ภาพที่ 57 แสดงการดูแลสระว่ายน้ำ



ภาพที่ 58 แสดงห้องตรวจสอบกล้อง CCTV



ภาพที่ 59 แสดงโครงการติดตั้งกระจกสีฟ้า



ภาพที่ 60 แสดงสีอาคารของโครงการ